

Xiaomi Outdoor Camera AW300



Прочетете внимателно това ръководство преди употреба и го запазете за бъдещи справки.

Предпазни мерки

Работният температурен диапазон за тази камера е от -30°C до 60°C. Не използвайте тази камера в среда с температури над или под определения работен диапазон.

Тази камера е прецизен електронен продукт, който има IP66 прахоустойчив и водоустойчив рейтинг. За да осигурите нормална употреба, не използвайте фотоапарата в изключително влажна среда или на места, където може да проникне вода.

Захранващият адаптер, който идва заедно с този продукт, не е водоустойчив и е само за употреба на закрито. Не използвайте захранващия адаптер в изключително влажна среда или на места, където може да проникне вода. Работният температурен диапазон за захранващия адаптер е от -30°C до 45°C. Не използвайте захранващия адаптер в среда с температури над или под определения диапазон.

Използвайте оригиналния захранващ адаптер, предоставен от производителя.

За да подобрите производителността на фотоапарата, не поставяйте обектива му срещу или до отразяваща повърхност, като стъклени прозорци или бели стени, тъй като това ще доведе до прекалено ярко изображение в областите близо до фотоапарата и по-тъмно в по-отдалечени области.

Когато използвате Wi-Fi, уверете се, че камерата е инсталирана в зона със силен Wi-Fi сигнал. Не инсталирайте камерата в близост до микровълнови печки и други предмети или места, които могат да повлияят на нейния Wi-Fi сигнал.

Дръжте камерата далеч от огън или други източници на топлина.

Когато активирате или деактивирате нощното виждане на камерата, филтърът за прекъсване на инфрачервения спектър ще се превключи и ще се чуе леко щракване, което е нормално.

Общ преглед на продукта

Съдържание на пакета



Забележка: Илюстрациите на продукта, аксесоарите и потребителския интерфейс в ръководството за потребителя са само за справка. Действителният продукт и функции могат да се различават поради подобрения на продукта.

Прочетете внимателно това ръководство преди употреба и го запазете за бъдещи справки.

Предпазни мерки

Работният температурен диапазон за тази камера е от -30°C до 60°C. Не използвайте тази камера в среда с температури над или под определения работен диапазон.

Тази камера е прецизен електронен продукт, който има IP66 прахоустойчив и водоустойчив рейтинг. За да осигурите нормална употреба, не използвайте фотоапарата в изключително влажна среда или на места, където може да проникне вода.

Захранващият адаптер, който идва заедно с този продукт, не е водоустойчив и е само за употреба на закрито. Не използвайте захранващия адаптер в изключително влажна среда или на места, където може да проникне вода. Работният температурен диапазон за захранващия адаптер е от -30°C до 45°C. Не използвайте захранващия адаптер в среда с температури над или под определения диапазон.

Използвайте оригиналния захранващ адаптер, предоставен от производителя.

За да подобрите производителността на фотоапарата, не поставяйте обектива му срещу или до отразяваща повърхност, като стъклени прозорци или бели стени, тъй като това ще доведе до прекалено ярко изображение в областите близо до фотоапарата и по-тъмно в по-отдалечени области.

Когато използвате Wi-Fi, уверете се, че камерата е инсталирана в зона със силен Wi-Fi сигнал. Не инсталирайте камерата в близост до микровълнови печки и други предмети или места, които могат да повлияят на нейния Wi-Fi сигнал.

Дръжте камерата далеч от огън или други източници на топлина.

Когато активирате или деактивирате нощното виждане на камерата, филтърът за прекъсване на инфрачервения спектър ще се превключи и ще се чуе леко щракване, което е нормално.

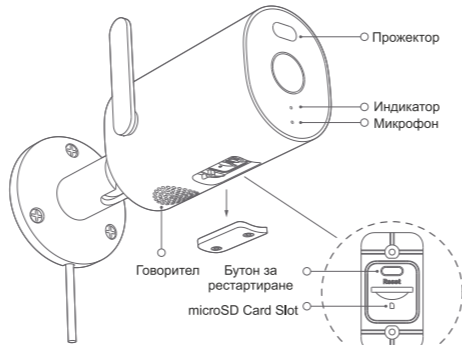
Общ преглед на продукта

Съдържание на пакета



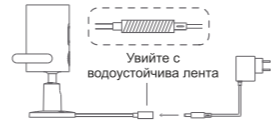
Забележка: Илюстрациите на продукта, аксесоарите и потребителския интерфейс в ръководството за потребителя са само за справка. Действителният продукт и функции могат да се различават поради подобрения на продукта.

Външна камера Xiaomi AW300



Как да използвам

Включване на камерата
Включване на захранващия кабел



Забележка: След като включите захранващия кабел, увийте захранващия порт с водоустойчива лента, за да избегнете навлизането на вода в порта

Свързване с приложението Mi Home/Xiaomi Home

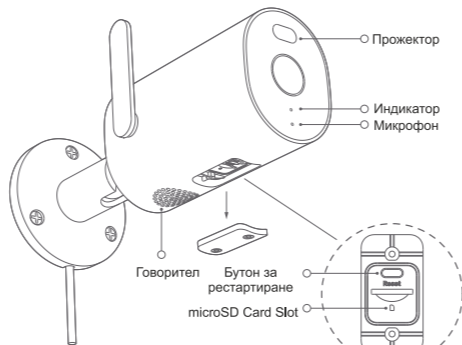
Този продукт работи с приложението Mi Home/Xiaomi Home. Използвайте приложението Mi Home/Xiaomi Home, за да контролирате устройството си и да взаимодействате с други интелигентни домашни устройства.

Сканирайте QR кода, за да изтеглите и инсталирате приложението. Ще бъдете насочени към страницата за настройка на връзката, ако приложението вече е инсталирано. Или потърсете „Mi Home/Xiaomi Home“ в магазина за приложения, за да го изтеглите и инсталирате.



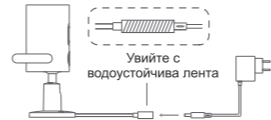
**Отворете приложението Mi Home/Xiaomi Home, докоснете „+“ в горния десен ъгъл на началната страница, за да влезете в страницата за добавяне на устройство, сканирайте QR кода на камерата и свържете камерата според инструкциите в приложението. Индикаторът остава син, след като камерата е свързана успешно.

Външна камера Xiaomi AW300



Как да използвам

Включване на камерата
Включване на захранващия кабел



Забележка: След като включите захранващия кабел, увийте захранващия порт с водоустойчива лента, за да избегнете навлизането на вода в порта

Свързване с приложението Mi Home/Xiaomi Home

Този продукт работи с приложението Mi Home/Xiaomi Home. Използвайте приложението Mi Home/Xiaomi Home, за да контролирате устройството си и да взаимодействате с други интелигентни домашни устройства.

Сканирайте QR кода, за да изтеглите и инсталирате приложението. Ще бъдете насочени към страницата за настройка на връзката, ако приложението вече е инсталирано. Или потърсете „Mi Home/Xiaomi Home“ в магазина за приложения, за да го изтеглите и инсталирате.



**Отворете приложението Mi Home/Xiaomi Home, докоснете „+“ в горния десен ъгъл на началната страница, за да влезете в страницата за добавяне на устройство, сканирайте QR кода на камерата и свържете камерата според инструкциите в приложението. Индикаторът остава син, след като камерата е свързана успешно.

Бележки:
* Този продукт поддържа само 2.4 GHz Wi-Fi мрежи, 5 GHz Wi-Fi мрежи не се поддържат.

* Версията на приложението може да е актуализирана, моля, следвайте инструкциите въз основа на текущата версия на приложението.

* Приложението се нарича приложение Xiaomi Home в Европа (с изключение на Русия). Името на приложението, което се показва на вашето устройство, трябва да се приема като стандартно.

Състояние на индикатора

В очакване на връзката: мига в ранжове
Свързване: мига в синьо
Успешна връзка: Запазва се синьо

В очакване на връзката: мига в оранжово
Свързване: мига в синьо
Успешна връзка: Запазва се синьо

Инсталиране на microSD карта

1. Отстранете защитния капак с отвертка, за да откриете слота за microSD карта и бутон за нулиране.
2. Поставете microSD картата в слота за карта с контактите ѝ точки към бутон за нулиране. Натиснете внимателно microSD картата, докато се фиксира в слота за карта.



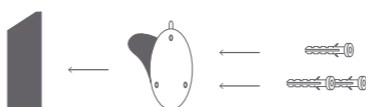
3. След като поставите microSD картата, затегнете защитния капак с винт преди употреба, за да предотвратите проникването на вода.

Възстановяване на фабричните настройки

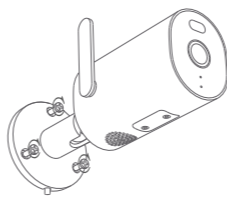
Натиснете и задръжте бутон за нулиране за 10 секунди, за да възстановите фабричните настройки.

Инсталиране на камерата

1. Залепете стикера на шаблона за монтаж върху стена на подходящо място.
2. Пробийте дупки на стената, които съвпадат с дупките на стикера на шаблона за монтаж, с диаметър около 5 mm и дълбочина около 35 mm.
3. Поставете дюбелите в пробитите отвори.



4. Монтирайте основата към стената с винтове.



Бележки:
* Този продукт поддържа само 2.4 GHz Wi-Fi мрежи, 5 GHz Wi-Fi мрежи не се поддържат.

* Версията на приложението може да е актуализирана, моля, следвайте инструкциите въз основа на текущата версия на приложението.

* Приложението се нарича приложение Xiaomi Home в Европа (с изключение на Русия). Името на приложението, което се показва на вашето устройство, трябва да се приема като стандартно.

Състояние на индикатора

В очакване на връзката: мига в ранжове
Свързване: мига в синьо
Успешна връзка: Запазва се синьо

В очакване на връзката: мига в оранжово
Свързване: мига в синьо
Успешна връзка: Запазва се синьо

Инсталиране на microSD карта

1. Отстранете защитния капак с отвертка, за да откриете слота за microSD карта и бутон за нулиране.
2. Поставете microSD картата в слота за карта с контактите ѝ точки към бутон за нулиране. Натиснете внимателно microSD картата, докато се фиксира в слота за карта.



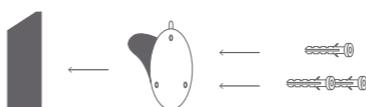
3. След като поставите microSD картата, затегнете защитния капак с винт преди употреба, за да предотвратите проникването на вода.

Възстановяване на фабричните настройки

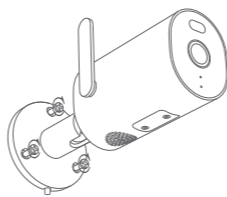
Натиснете и задръжте бутон за нулиране за 10 секунди, за да възстановите фабричните настройки.

Инсталиране на камерата

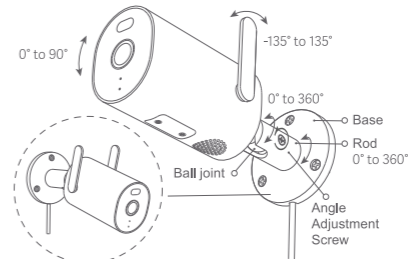
1. Залепете стикера на шаблона за монтаж върху стена на подходящо място.
2. Пробийте дупки на стената, които съвпадат с дупките на стикера на шаблона за монтаж, с диаметър около 5 mm и дълбочина около 35 mm.
3. Поставете дюбелите в пробитите отвори.



4. Монтирайте основата към стената с винтове.



5. Разхлабете винта за регулиране на ъгъла на основата, за да регулирате ъгъла на камерата. След като камерата е настроена на правилния ъгъл, затегнете отново винта за регулиране на ъгъла.
(1) Завъртете регулируемия прът (0°–360° регулируем).
(2) Регулирайте позицията на сферичната става (0°–360° панорама и 0°–90° наклон)



Бележки:

Според действителните нужди ъгълът на антената на камерата може да се регулира, за да се получи по-добър сигнал.

Когато инсталирате камерата, поставете високочувствителния микрофон надолу, за да избегнете натрупване на вода в звуковата кухина на високочувствителния при дъждовно време, което може да повлияе на звуковия ефект.

За да избегнете навлизането на вода, моля, затегнете защитното покритие на слота за microSD карта с отвертка преди употреба.

Спецификации

Име	Xiaomi Outdoor Camera AW300
Модел	MBC20
Номинален вход	12 V=1 A
Размери	173 × 70 × 75 mm
Нетно тегло	249 g
Ъгъл на обектива	101.7°
Разделителна способност	2304 × 1296
Бленда	F2.0
Видео кодиране	H.265
Честота на нощно виждане	Two 850nm IR light, two LED spotlights
Работна температура	-30°C to 60°C
Раб. тем. за захранващ адаптер	-30°C to 45°C
Безжична връзка	Wi-Fi IEEE 802.11b/g/n 2.4 GHz
Wi-Fi Operation Frequency	2412–2472 MHz
Wi-Fi Maximum Output Power	< 20 dBm
Съвместим с	Android 8.0 & iOS 12.0 or above
Storage Function	microSD Card (from 32 GB to 256 GB supported)/cloud storage

Информация за WEEE



Всички продукти, носещи този символ, са отпадъчно електрическо и електронно оборудване (WEEE съгласно Директива 2012/19/EC), което не трябва да се смесва с несортирани битови отпадъци. Вместо това трябва да защитите човешкото здраве и околната среда, като

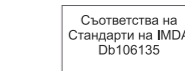
предадете отпадъчното си оборудване в определен събирателен пункт за рециклиране на отпадъчно електрическо и електронно оборудване, назначен от правителството или местните власти. Правилното извършване и рециклиране ще помогне за предотвратяване на потенциални отрицателни последици за околната среда и човешкото здраве. Моля, свържете се с инсталатора или местните власти за повече информация относно местоположението, както и правилата и условията на такива пунктове за събиране.

СЕ информация ЕС декларация за съответствие



С настоящото Shanghai Moshon Technology Co., Ltd., декларира, че радио оборудване Xiaomi Outdoor Camera AW300 MBC20 е в съответствие с Директива 2014/53/EC.Пълният текст на ЕС декларацията за съответствие е достъпен на следния интернет адрес: <http://www.mi.com/global/service/support/declaration.html>

При нормални условия на употреба това оборудване трябва да се поддържа на разстояние от най-малко 20 см между антената и тялото на потребителя.



ВНИМАНИЕ
Вероятно опасно оптично лъчение, излъчвано от този продукт.
Не се взирайте в операционната лампа. Може да бъде вреден за очите.5

Произведено за: Xiaomi Communications Co., Ltd.
Произведено от: Shanghai Moshon Technology Co., Ltd. (компания на Mi Ecosystem)
Адрес: No. 668 Shenzhuan Road, Songjiang Hi-Tech Park, Зона за развитие Caohejing, Шанхай, Китай
За допълнителна информация, моля, посетете www.mi.com
Версия на ръководството за потребителя: V1.0

Информация за WEEE



Всички продукти, носещи този символ, са отпадъчно електрическо и електронно оборудване (WEEE съгласно Директива 2012/19/EC), което не трябва да се смесва с несортирани битови отпадъци. Вместо това трябва да защитите човешкото здраве и околната среда, като

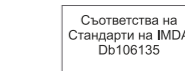
предадете отпадъчното си оборудване в определен събирателен пункт за рециклиране на отпадъчно електрическо и електронно оборудване, назначен от правителството или местните власти. Правилното извършване и рециклиране ще помогне за предотвратяване на потенциални отрицателни последици за околната среда и човешкото здраве. Моля, свържете се с инсталатора или местните власти за повече информация относно местоположението, както и правилата и условията на такива пунктове за събиране.

СЕ информация ЕС декларация за съответствие



С настоящото Shanghai Moshon Technology Co., Ltd., декларира, че радио оборудване Xiaomi Outdoor Camera AW300 MBC20 е в съответствие с Директива 2014/53/EC.Пълният текст на ЕС декларацията за съответствие е достъпен на следния интернет адрес: <http://www.mi.com/global/service/support/declaration.html>

При нормални условия на употреба това оборудване трябва да се поддържа на разстояние от най-малко 20 см между антената и тялото на потребителя.



ВНИМАНИЕ
Вероятно опасно оптично лъчение, излъчвано от този продукт.
Не се взирайте в операционната лампа. Може да бъде вреден за очите.5

Произведено за: Xiaomi Communications Co., Ltd.
Произведено от: Shanghai Moshon Technology Co., Ltd. (компания на Mi Ecosystem)
Адрес: No. 668 Shenzhuan Road, Songjiang Hi-Tech Park, Зона за развитие Caohejing, Шанхай, Китай
За допълнителна информация, моля, посетете www.mi.com
Версия на ръководството за потребителя: V1.0

Информация за Клиента

Модел	<input type="text"/>
-------	----------------------

IMEI номер	<input type="text"/>
------------	----------------------

Име на клиента:	<input type="text"/>
-----------------	----------------------

Дата:	<input type="text"/>
-------	----------------------

Подпис и печат на продавача:

Подпис на клиента:

- Xiaomi не дължи компенсаци на клиента за това, че продуктът е в сервиз и не може да бъде ползван от него за периода по т.8 от гаранционната карта.
- Xiaomi не носи отговорност за възстановяване на персонални данни, приложен и операционен софтуер, инсталирани от клиента. Xiaomi препоръчва периодично да бъде правена архивация на важните данни от страна на клиента;
- Гаранцията не включва:

•отслабващ капацитет на акумулаторни батерии
•износване на носители за данни
•по-малък от допустимия брой дефектни точки (пиксели) на екрана на телефона, като той зависи от конкретния модел или продуктова линия
•предоставяне и инсталиране на пакети с приложен софтуер, драйвери или операционни системи;
•незначителни неизправности или отклонения в характеристиките на продукта, които не са от значение за стойността и употребата по предназначение;
•какъвто и да е софтуер, продаден заедно с продукта или инсталиран допълнително изтриване на пароли, деактивиране на защитни функции, и др.;
•телесно нараняване, загуба, или увреждане на лично имущество;
•повреда, причинена от продукт, за който Xiaomi не носи отговорност или не е продукт на Xiaomi, включително и тези, които Xiaomi може да осигурява и предоставя за интегриране в машина на Xiaomi по Ваша молба;
•повреда в резултат на: неправилна употреба (включително, без да се ограничава до използването на машинния капацитет или възможности, различни от тази, разрешени от Xiaomi в писмена форма), злополука, подправяне, физическо счупване, прекомерни механични въздействия причиняващи външни или вътрешни счупвания, транспорт, време, природни бедствия, кражби, екстремни температури, външни електрически или магнитни аномалии, замърсявания, разливания на течност, дим, облъчване, удар или падане на устройството, модификация, неподходяща физическа или работна среда, неправилна поддръжка от Ваша страна, почистване на продукта, ремонт или подмяна на пластмаси поради козметични повреди и нормално износване/ амортизиране.
14. Xiaomi не носи отговорност за евентуални повреди при транспортирането на устройството за и от ремонт. Препоръчително е при транспортиране изпращачът да осигури правилно опаковане преди изпращане. Препоръчително е да се използва оригиналния опаковъчен материал за транспортиране на устройството.

Гаранционни условия:

- Гаранцията на закупената техника е 2 години търговска гаранция.
- Гаранцията на батерията за слушалки е 6 месеца за сменяема и 24 месеца за капсулована.
- Гаранцията на зарядно и кабел в комплекта е 6 месеца.
- Гаранцията започва да тече от датата на продажба.
- Xiaomi не гарантира непрекъснатa или безаварийна работа на техниката.
- Упражняването на права по търговската гаранция и рекламации се извършва устно или писмено, като потребителят е длъжен да представи:
 - дефектираният продукт;
 - фискален бон или фактура с която е закупен продукта;
 - изцъло попълнена гаранционната карта в оригинал, подписана и подпечатана от търговеца;
 - други документи установяващи претенцията по основание и размер.
- Гаранцията не е валидна в случай на:

•изтрити, липсващи, променени или непълни данни в гаранционната карта или идентификационните стикери на продукта или негови части;
•неправилна експлоатация според ръководството на потребителя;
•неправилно включване към електрическата мрежа;
•повреди, причинени от неправилна употреба на батерии, или ползване на неоригинални батерии;
•изтрити или променени производствени настройки на техниката, с изключение на тези, за които се допуска конфигуриране от страна на потребителя;
•извършен ремонт, ъпгрейд или други промени от неотризирани от Xiaomi лица (оторизираният гаранционен сервизен доставчик на Xiaomi е единственият упълномощен да обслужва техника Xiaomi);
•причинен дефект от пряко или косвено използване на части, които не са продадени от Xiaomi;
•свързване на техниката към несертифицирано допълнително оборудване.

8. Сервизът на Xiaomi ще отремонтира продукти, които са в гаранционен срок и които подлежат на гаранционен сервиз в рамките на 30 дни, считано от датата на съставяне на сервизна поръчка с уникален идентификационен код.

9. В случай, че повредата не може да бъде отстранена в упоменатия период, Xiaomi ще замени продукта с нов от същия вид. Ако към момента няма наличности от оригиналния продукт, той ще бъде заменен с подобен с параметри, равностойни на оригиналния продукт.

10. При гаранционна подмяна на оригинална част с резервна, дефектиралата част става собственост на Xiaomi. Xiaomi не носи отговорност в случаите, когато се наложи цялата информация от вътрешната памет да бъде изтрита и по този начин загубена.

Гаранционни условия:

- Гаранцията на закупената техника е 2 години търговска гаранция.
- Гаранцията на батерията за слушалки е 6 месеца за сменяема и 24 месеца за капсулована.
- Гаранцията на зарядно и кабел в комплекта е 6 месеца.
- Гаранцията започва да тече от датата на продажба.
- Xiaomi не гарантира непрекъснатa или безаварийна работа на техниката.
- Упражняването на права по търговската гаранция и рекламации се извършва устно или писмено, като потребителят е длъжен да представи:
 - дефектираният продукт;
 - фискален бон или фактура с която е закупен продукта;
 - изцъло попълнена гаранционната карта в оригинал, подписана и подпечатана от търговеца;
 - други документи установяващи претенцията по основание и размер.
- Гаранцията не е валидна в случай на:

•изтрити, липсващи, променени или непълни данни в гаранционната карта или идентификационните стикери на продукта или негови части;
•неправилна експлоатация според ръководството на потребителя;
•неправилно включване към електрическата мрежа;
•повреди, причинени от неправилна употреба на батерии, или ползване на неоригинални батерии;
•изтрити или променени производствени настройки на техниката, с изключение на тези, за които се допуска конфигуриране от страна на потребителя;
•извършен ремонт, ъпгрейд или други промени от неотризирани от Xiaomi лица (оторизираният гаранционен сервизен доставчик на Xiaomi е единственият упълномощен да обслужва техника Xiaomi);
•причинен дефект от пряко или косвено използване на части, които не са продадени от Xiaomi;
•свързване на техниката към несертифицирано допълнително оборудване.

8. Сервизът на Xiaomi ще отремонтира продукти, които са в гаранционен срок и които подлежат на гаранционен сервиз в рамките на 30 дни, считано от датата на съставяне на сервизна поръчка с уникален идентификационен код.

9. В случай, че повредата не може да бъде отстранена в упоменатия период, Xiaomi ще замени продукта с нов от същия вид. Ако към момента няма наличности от оригиналния продукт, той ще бъде заменен с подобен с параметри, равностойни на оригиналния продукт.

10. При гаранционна подмяна на оригинална част с резервна, дефектиралата част става собственост на Xiaomi. Xiaomi не носи отговорност в случаите, когато се наложи цялата информация от вътрешната памет да бъде изтрита и по този начин загубена.

Внимание:

• Преди да изпратите или оставите устройството за ремонт, внимателно преценете, дали проблемът с Вашето устройство се покрива от гаранцията съгласно горните условия на ползване, описани в гаранционната карта;
• Ако в процеса на диагностика се окаже, че дефектът не може да се третира като гаранционен, и откажете извън-гаранционен ремонт, дължите такса за диагностика плюс транспортни разходи!
• Моля преди изпращане на устройството за сервиз отстранете всички компоненти на програмно осигуряване и оборудване, предоставени от фирми различни от Xiaomi.

Точки за приемане за сервиз в България:
Мястото от където е закупен продукта;
Или

Сръчко сервиз, гр. София, ж.к. Гео Милев ул.Коста Лулчев № 58А
Тел.: 02/8848927, 02/9635716

Email: service.mobile@sservice.bg

<i>описание на проблема</i>			<i>име на сервиза</i>
<i>дата на приемане</i>	<i>дата на връщане</i>	<i>подпис на сервиза</i>	<i>подпис на клиента</i>

<i>описание на проблема</i>			<i>име на сервиза</i>
<i>дата на приемане</i>	<i>дата на връщане</i>	<i>подпис на сервиза</i>	<i>подпис на клиента</i>

<i>описание на проблема</i>			<i>име на сервиза</i>
<i>дата на приемане</i>	<i>дата на връщане</i>	<i>подпис на сервиза</i>	<i>подпис на клиента</i>

<i>описание на проблема</i>			<i>име на сервиза</i>
<i>дата на приемане</i>	<i>дата на връщане</i>	<i>подпис на сервиза</i>	<i>подпис на клиента</i>

Внимание:

• Преди да изпратите или оставите устройството за ремонт, внимателно преценете, дали проблемът с Вашето устройство се покрива от гаранцията съгласно горните условия на ползване, описани в гаранционната карта;
• Ако в процеса на диагностика се окаже, че дефектът не може да се третира като гаранционен, и откажете извън-гаранционен ремонт, дължите такса за диагностика плюс транспортни разходи!
• Моля преди изпращане на устройството за сервиз отстранете всички компоненти на програмно осигуряване и оборудване, предоставени от фирми различни от Xiaomi.

Точки за приемане за сервиз в България:
Мястото от където е закупен продукта;
Или

Сръчко сервиз, гр. София, ж.к. Гео Милев ул.Коста Лулчев № 58А
Тел.: 02/8848927, 02/9635716

Email: service.mobile@sservice.bg

<i>описание на проблема</i>			<i>име на сервиза</i>
<i>дата на приемане</i>	<i>дата на връщане</i>	<i>подпис на сервиза</i>	<i>подпис на клиента</i>

<i>описание на проблема</i>			<i>име на сервиза</i>
<i>дата на приемане</i>	<i>дата на връщане</i>	<i>подпис на сервиза</i>	<i>подпис на клиента</i>

<i>описание на проблема</i>			<i>име на сервиза</i>
<i>дата на приемане</i>	<i>дата на връщане</i>	<i>подпис на сервиза</i>	<i>подпис на клиента</i>

<i>описание на проблема</i>			<i>име на сервиза</i>
<i>дата на приемане</i>	<i>дата на връщане</i>	<i>подпис на сервиза</i>	<i>подпис на клиента</i>



Информация за Клиента

Модел	<input type="text"/>
-------	----------------------

IMEI номер	<input type="text"/>
------------	----------------------

Име на клиента:	<input type="text"/>
-----------------	----------------------

Дата:	<input type="text"/>
-------	----------------------

Подпис и печат на продавача:

Подпис на клиента:

