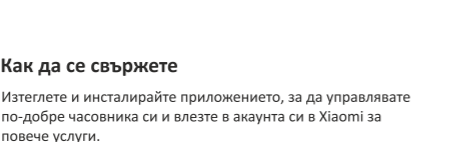
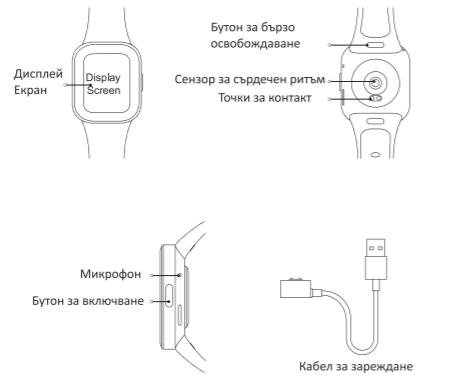


Redmi Watch 3

Ръководство за потребителя

Преглед на продукта

Прочетете внимателно това ръководство преди употреба и го запазете за бъдещи справки. За по-подробна информация относно часовника, моля, свържете го с приложението и вижте инструкциите.



Как да се свържете

Изгледете и инсталирайте приложението, за да управлявате по-добре часовника си и влезте в акаунта си в Xiaomi за повече услуги.

Забележка: Версията на приложението може да е актуализирана, моля, следвайте инструкциите въз основа на текущата версия на приложението.

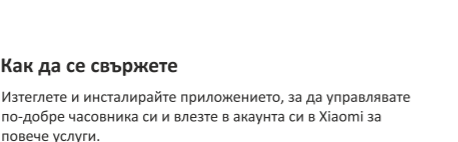
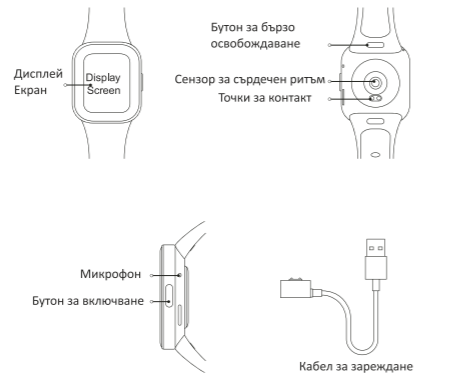
1. Натиснете и задръжте бутона за захранване, за да включите часовника. Сканирайте QR кода, показан на часовника с вашия телефон, след което изгледете и инсталирайте приложението. Можете също да сканирате QR кода по-долу или да изгледите и инсталирате приложението от магазините за приложения.



Сканирайте QR кода, за да изгледите приложението.

Преглед на продукта

Прочетете внимателно това ръководство преди употреба и го запазете за бъдещи справки. За по-подробна информация относно часовника, моля, свържете го с приложението и вижте инструкциите.



Как да се свържете

Изгледете и инсталирайте приложението, за да управлявате по-добре часовника си и влезте в акаунта си в Xiaomi за повече услуги.

Забележка: Версията на приложението може да е актуализирана, моля, следвайте инструкциите въз основа на текущата версия на приложението.

1. Натиснете и задръжте бутона за захранване, за да включите часовника. Сканирайте QR кода, показан на часовника с вашия телефон, след което изгледете и инсталирайте приложението. Можете също да сканирате QR кода по-долу или да изгледите и инсталирате приложението от магазините за приложения.



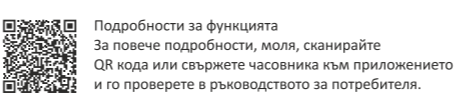
Сканирайте QR кода, за да изгледите приложението.

Сдвояване

2. Отворете приложението, след което влезте в акаунта си в Xiaomi. Изберете Добавяне на устройство и следвайте инструкциите, за да добавите своя часовник.

Бележки:

- Дръжте часовника възможно най-близо до телефона си и се уверете, че и двата екрана са включени.
- Уверете се, че Bluetooth на вашия телефон е активиран и, че двете устройства са свързани.
- Когато сдвоявате, моля, уверете се, че двете устройства показват един и същ код за сигурност.
- Ако кодът за сдвояване се появи на часовника, но не и на телефона, моля, проверете дали има заявка за сдвояване в известията на телефона.
- Ако часовникът не може да бъде намерен, докато го добавяте към приложението, или не може да се свърже с вашия телефон по време на употреба, моля, натиснете и задръжте бутона за захранване на часовника, за да го възстановите до фабричните настройки, след което опитайте отново.



Ключови операции
Натиснете : Влезте в списъка с функции/ Върнете се към началния екран.
Натиснете и задръжте за около 3 секунди: Включете часовника. Когато часовникът е включен, екранът ще покаже опциите за изключване, рестартирайте и възстановете фабричните настройки.
Натиснете и задръжте за около 12 секунди: Принудително рестартиране.
Кратко натискане 3 пъти: Обадете се на Спешна помощ, контакт.

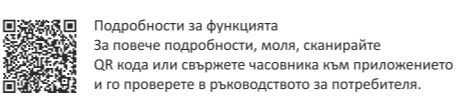
Кратко натискане 3 пъти: Обадете се на Спешна помощ, контакт.

Сдвояване

2. Отворете приложението, след което влезте в акаунта си в Xiaomi. Изберете Добавяне на устройство и следвайте инструкциите, за да добавите своя часовник.

Бележки:

- Дръжте часовника възможно най-близо до телефона си и се уверете, че и двата екрана са включени.
- Уверете се, че Bluetooth на вашия телефон е активиран и, че двете устройства са свързани.
- Когато сдвоявате, моля, уверете се, че двете устройства показват един и същ код за сигурност.
- Ако кодът за сдвояване се появи на часовника, но не и на телефона, моля, проверете дали има заявка за сдвояване в известията на телефона.
- Ако часовникът не може да бъде намерен, докато го добавяте към приложението, или не може да се свърже с вашия телефон по време на употреба, моля, натиснете и задръжте бутона за захранване на часовника, за да го възстановите до фабричните настройки, след което опитайте отново.



Ключови операции
Натиснете : Влезте в списъка с функции/ Върнете се към началния екран.
Натиснете и задръжте за около 3 секунди: Включете часовника. Когато часовникът е включен, екранът ще покаже опциите за изключване, рестартирайте и възстановете фабричните настройки.
Натиснете и задръжте за около 12 секунди: Принудително рестартиране.
Кратко натискане 3 пъти: Обадете се на Спешна помощ, контакт.

Зареждане

Презаредете часовника си веднага, когато нивото на батерията е ниско. Прикрепете кабела за зареждане, за да заредите часовника, както е показано на илюстрацията. Може да отеме известно време, докато часовникът покаже иконата за зареждане, ако батерията му е напълно разредена. Преди зареждане, моля, избършете контактната зона на гърба на часовника и докинг станцията, за да предотвратите остатъчна пот или влага

Мерки за безопасност

- За ежедневна употреба затегнете удобно часовника около китката си на около един пръст на ширина от костта на китката. Регулирайте наишката, за да сте сигурни, че сензорът за пулс може да събира данни нормално.
- Когато използвате часовника за измерване на сърдечната си честота, моля, дръжте китката си неподвижна.
- Часовникът има рейтинг на водоустойчивост 5ATM (50 метра дълбочина). Може да се носи в басейна, докато плувате близо до брега или по време на други дейности в плитка вода. Въпреки това не може да се използва под горещ душ, сауна или гмуркане. Освен това не забравяйте да избягвате прякото въздействие на часовника от swift течения по време на водни спортове. Водоустойчивата функция не е постоянна и може да отслабне с времето.
- Сензорният екран на часовника не поддържа подводни операции. Когато часовникът влезе в контакт с вода, използвайте мека кърпа, за да избършете излишната вода от повърхността му преди употреба.
- По време на ежедневна употреба избягвайте да носите часовника твърде плътно. Поддържайте контактната зона суха и редовно почиствайте наишката с вода. Незабавно спрете да използвате часовника и потърсете медицинска помощ, ако контактната зона на кожата ви показва признаци на зачервяване или подуване.
- Уверете се, че захранващият адаптер, кабелът за зареждане и часовникът са в суха среда, докато се зареждат. Не ги докосвайте с мокри ръце и не ги излагайте на дъжд или други течности.
- Ако часовникът няма да се използва за продължителен период от време, изключете го след пълно зареждане и след това го съхранявайте на хладно и сухо място. Презареждайте часовника поне веднъж на всеки 3 месеца
- Работната температура на часовника е от -10°C до 45°C. Ако температурата на околната среда е твърде висока или твърде ниска, часовникът може да се повреди.
 - Ако екранът е счупен, не го докосвайте и не се опитвайте да го премахнете. Вместо това трябва незабавно да спрете да използвате часовника и да се свържете с оторизиран сервизен доставчик.

Зареждане

Презаредете часовника си веднага, когато нивото на батерията е ниско. Прикрепете кабела за зареждане, за да заредите часовника, както е показано на илюстрацията. Може да отеме известно време, докато часовникът покаже иконата за зареждане, ако батерията му е напълно разредена. Преди зареждане, моля, избършете контактната зона на гърба на часовника и докинг станцията, за да предотвратите остатъчна пот или влага

Мерки за безопасност

- За ежедневна употреба затегнете удобно часовника около китката си на около един пръст на ширина от костта на китката. Регулирайте наишката, за да сте сигурни, че сензорът за пулс може да събира данни нормално.
- Когато използвате часовника за измерване на сърдечната си честота, моля, дръжте китката си неподвижна.
- Часовникът има рейтинг на водоустойчивост 5ATM (50 метра дълбочина). Може да се носи в басейна, докато плувате близо до брега или по време на други дейности в плитка вода. Въпреки това не може да се използва под горещ душ, сауна или гмуркане. Освен това не забравяйте да избягвате прякото въздействие на часовника от swift течения по време на водни спортове. Водоустойчивата функция не е постоянна и може да отслабне с времето.
- Сензорният екран на часовника не поддържа подводни операции. Когато часовникът влезе в контакт с вода, използвайте мека кърпа, за да избършете излишната вода от повърхността му преди употреба.
- По време на ежедневна употреба избягвайте да носите часовника твърде плътно. Поддържайте контактната зона суха и редовно почиствайте наишката с вода. Незабавно спрете да използвате часовника и потърсете медицинска помощ, ако контактната зона на кожата ви показва признаци на зачервяване или подуване.
- Уверете се, че захранващият адаптер, кабелът за зареждане и часовникът са в суха среда, докато се зареждат. Не ги докосвайте с мокри ръце и не ги излагайте на дъжд или други течности.
- Ако часовникът няма да се използва за продължителен период от време, изключете го след пълно зареждане и след това го съхранявайте на хладно и сухо място. Презареждайте часовника поне веднъж на всеки 3 месеца
- Работната температура на часовника е от -10°C до 45°C. Ако температурата на околната среда е твърде висока или твърде ниска, часовникът може да се повреди.
 - Ако екранът е счупен, не го докосвайте и не се опитвайте да го премахнете. Вместо това трябва незабавно да спрете да използвате часовника и да се свържете с оторизиран сервизен доставчик.

- Моля, използвайте включения кабел за зареждане, за да заредите часовника. Използвайте само захранващи адаптери, които отговарят на местните стандарти за безопасност или са сертифицирани и достъпни от квалифицирани производители.
- Не разглобявайте, удряйте, мачкайте или хвърляйте часовника в огън. Незабавно спрете да използвате батерията, ако има подуване или изтичане на течност.
- Часовникът е с вградена батерия. За да избегнете повреда на батерията или часовника, не разглобявайте и не подменяйте батерията сами. Само оторизирани сервизи могат да сменят батерията; в противен случай това ще причини потенциални опасности, дори лични наранявания, ако се използва грешен тип батерия.
- Изхвърляне на батерия в огън или гореща фурна, или механично смачкване или рязане на батерията, може да доведе до експлозия.
- Оставяне на батерия в околна среда с изключително висока температура, може да доведе до експлозия или изтичане на запалима течност или газ.
- Батерия, подложена на изключително ниско въздушно налягане, може да дрене до експлозия или изтичане на запалима течност или газ.
- Часовникът и неговите аксесоари може да съдържат малки части. За да избегнете задушаване или други опасности или повреди, причинени от децата, дръжте часовника далеч от деца.
- Пазете индикатора на продукта далеч от очите на деца и животни, докато продуктът се използва.
- Този часовник не е медицинско устройство, никакви данни или информация, предоставени от часовника, не трябва да се използват като основа за диагностика, лечение и профилактика на заболявания.
- Информацията за продукта е посочена на задната кутия на часовника за ваша справка.

Спецификация

Продукт: Смарт часовник
Водоустойчивост: 5ATM
Капацитет на батерията: 289 mAh
Работна температура: -10°C до 45°C
Безжична връзка: Bluetooth® 5.2
Входно напрежение: 5 V
■ Символът показва постоянно напрежение
Входящ ток: 1 A
Модел: M2216W1
Честота на предаване на GPS/GLONASS/Galileo/BeiDou: 1559–1610 MHz
Максимална изходна мощност: <13 dbm
Bluetooth честота: 2402–2480 MHz



Сканирайте QR кода, за да изгледите приложението.

- Моля, използвайте включения кабел за зареждане, за да заредите часовника. Използвайте само захранващи адаптери, които отговарят на местните стандарти за безопасност или са сертифицирани и достъпни от квалифицирани производители.
- Не разглобявайте, удряйте, мачкайте или хвърляйте часовника в огън. Незабавно спрете да използвате батерията, ако има подуване или изтичане на течност.
- Часовникът е с вградена батерия. За да избегнете повреда на батерията или часовника, не разглобявайте и не подменяйте батерията сами. Само оторизирани сервизи могат да сменят батерията; в противен случай това ще причини потенциални опасности, дори лични наранявания, ако се използва грешен тип батерия.
- Изхвърляне на батерия в огън или гореща фурна, или механично смачкване или рязане на батерията, може да доведе до експлозия.
- Оставяне на батерия в околна среда с изключително висока температура, може да доведе до експлозия или изтичане на запалима течност или газ.
- Батерия, подложена на изключително ниско въздушно налягане, може да дрене до експлозия или изтичане на запалима течност или газ.
- Часовникът и неговите аксесоари може да съдържат малки части. За да избегнете задушаване или други опасности или повреди, причинени от децата, дръжте часовника далеч от деца.
- Пазете индикатора на продукта далеч от очите на деца и животни, докато продуктът се използва.
- Този часовник не е медицинско устройство, никакви данни или информация, предоставени от часовника, не трябва да се използват като основа за диагностика, лечение и профилактика на заболявания.
- Информацията за продукта е посочена на задната кутия на часовника за ваша справка.

Спецификация

Продукт: Смарт часовник
Водоустойчивост: 5ATM
Капацитет на батерията: 289 mAh
Работна температура: -10°C до 45°C
Безжична връзка: Bluetooth® 5.2
Входно напрежение: 5 V
■ Символът показва постоянно напрежение
Входящ ток: 1 A
Модел: M2216W1
Честота на предаване на GPS/GLONASS/Galileo/BeiDou: 1559–1610 MHz
Максимална изходна мощност: <13 dbm
Bluetooth честота: 2402–2480 MHz

Съвместим с: Този продукт поддържа само определени системи Android или iOS. За подробна информация, моля, проверете продуктовата страница на www.mi.com.

За регулаторна информация, сертифициране на продукта и лога за съответствие, свързани с Redmi Watch 3, моля, отидете в Настройки > Всичко за часовника > Регулаторни.

Bluetooth Думата Bluetooth® и логото са регистрирани търговски марки, собственост на Bluetooth SIG, Inc. и всяко използване на такива марки от Xiaomi Inc. е по лиценз. Други търговски марки и търговски имена са на съответните им собственици.

Информация за съответствие с нормативните изисквания

Всички продукти, носещи този символ, са отпадно електрическо и електронно оборудване (WEEE съгласно Директива 2012/19/ЕС), което не трябва да се смесва с несортирани битови отпадъци. Вместо това трябва да защитите човешкото здраве и околната среда, като предадете отпадъчното си оборудване в определен събирателен пункт за рециклиране на отпадно електрическо и електронно оборудване, назначен от правителството или местните власти. Правилното извървяне и рециклиране ще помогне за предотвратяване на потенциални отрицателни последици за околната среда и човешкото здраве. Моля, свържете се с монтажника или местните власти за повече информация относно местоложиенето, както и правилата и условията на такива пунктове за събиране.

ЕС декларация за съответствие
С настоящото Xiaomi Communications Co., Ltd. декларира, че радиоборудването тип M2216W1 е в съответствие с Директива 2014/53/ЕС. Пълният текст на ЕС декларацията за съответствие е достъпен на следния интернет адрес:
http://www.mi.com/global/service/support/declaration.html
С настоящото Xiaomi Communications Co., Ltd. декларира, че радиоборудването тип M2216W1 е в съответствие с Регламентите за радиоборудване от 2017 г. Пълният текст на декларацията за съответствие на UKCA е достъпен на следния интернет адрес:
https://www.mi.com/uk/service/support/declaration.html



Redmi Watch 3

Сканирайте QR кода, за да изгледите приложението.

Съвместим с: Този продукт поддържа само определени системи Android или iOS. За подробна информация, моля, проверете продуктовата страница на www.mi.com.

За регулаторна информация, сертифициране на продукта и лога за съответствие, свързани с Redmi Watch 3, моля, отидете в Настройки > Всичко за часовника > Регулаторни.

Bluetooth Думата Bluetooth® и логото са регистрирани търговски марки, собственост на Bluetooth SIG, Inc. и всяко използване на такива марки от Xiaomi Inc. е по лиценз. Други търговски марки и търговски имена са на съответните им собственици.

Информация за съответствие с нормативните изисквания

Всички продукти, носещи този символ, са отпадно електрическо и електронно оборудване (WEEE съгласно Директива 2012/19/ЕС), което не трябва да се смесва с несортирани битови отпадъци. Вместо това трябва да защитите човешкото здраве и околната среда, като предадете отпадъчното си оборудване в определен събирателен пункт за рециклиране на отпадно електрическо и електронно оборудване, назначен от правителството или местните власти. Правилното извървяне и рециклиране ще помогне за предотвратяване на потенциални отрицателни последици за околната среда и човешкото здраве. Моля, свържете се с монтажника или местните власти за повече информация относно местоложиенето, както и правилата и условията на такива пунктове за събиране.

ЕС декларация за съответствие
С настоящото Xiaomi Communications Co., Ltd. декларира, че радиоборудването тип M2216W1 е в съответствие с Директива 2014/53/ЕС. Пълният текст на ЕС декларацията за съответствие е достъпен на следния интернет адрес:
http://www.mi.com/global/service/support/declaration.html
С настоящото Xiaomi Communications Co., Ltd. декларира, че радиоборудването тип M2216W1 е в съответствие с Регламентите за радиоборудване от 2017 г. Пълният текст на декларацията за съответствие на UKCA е достъпен на следния интернет адрес:
https://www.mi.com/uk/service/support/declaration.html



Redmi Watch 3

Информация за Клиента

Модел

<div><div><div><div><div><div></div></div></div><div><div><div></div></div><div><div></div></div></div><div><div><div></div></div><div><div></div></div></div><div><div><div></div></div><div><div></div></div></div></div></div></div>
--

IMEI номер

<div><div><div><div><div><div></div></div></div><div><div><div></div></div><div><div></div></div></div><div><div><div></div></div><div><div></div></div></div><div><div><div></div></div><div><div></div></div></div></div></div></div>
--

Име на клиента:

<div><div><div><div><div><div></div></div></div><div><div><div></div></div><div><div></div></div></div><div><div><div></div></div><div><div></div></div></div><div><div><div></div></div><div><div></div></div></div></div></div></div>
--

Дата:

<div><div><div><div><div><div></div></div></div><div><div><div></div></div><div><div></div></div></div><div><div><div></div></div><div><div></div></div></div><div><div><div></div></div><div><div></div></div></div></div></div></div>
--

Подпис и печат

на продавача:

Подпис на клиента:

Информация за Клиента

Модел

<div><div><div><div><div><div></div></div></div><div><div><div></div></div><div><div></div></div></div><div><div><div></div></div><div><div></div></div></div><div><div><div></div></div><div><div></div></div></div></div></div></div>
--

IMEI номер

<div><div><div><div><div><div></div></div></div><div><div><div></div></div><div><div></div></div></div><div><div><div></div></div><div><div></div></div></div><div><div><div></div></div><div><div></div></div></div></div></div></div>
--

Име на клиента:

<div><div><div><div><div><div></div></div></div><div><div><div></div></div><div><div></div></div></div><div><div><div></div></div><div><div></div></div></div><div><div><div></div></div><div><div></div></div></div></div></div></div>
--

Дата:

<div><div><div><div><div><div></div></div></div><div><div><div></div></div><div><div></div></div></div><div><div><div></div></div><div><div></div></div></div><div><div><div></div></div><div><div></div></div></div></div></div></div>
--

Подпис и печат

на продавача:

Подпис на клиента:

11. Хiaomi не дължи компенсации на клиента за това, че продуктът е в сервис и не може да бъде ползван от него за периода по т.8 от гаранционната карта.
12. Хiaomi не носи отговорност за възстановяване на персонални данни, приложен и операционен софтуер, инсталирани от клиента. Хiaomi препоръчва периодично да бъде правена архивация на важните данни от страна на клиента;
13. Гаранцията не включва:

•отслабващ капацитет на акумулаторни батерии
•износване на носители за данни
•по-малък от допустимия брой дефектни точки (пиксели) на екрана на телевизора, като той зависи от конкретния модел или продуктова линия
•предоставяне и инсталиране на пакети с приложен софтуер, драйвери или операционни системи;
•незначителни неизправности или отклонения в характеристиките на продукта, които не са от значение за стойността и употребата по предназначение;
•какъвто и да е софтуер, продаден заедно с продукта или инсталиран допълнително изтриване на пароли, деактивиране на защитни функции, и др.;
•телесно нараняване, загуба, или увреждане на лично имущество;
•повреда, причинена от продукт, за който Хiaomi не носи отговорност или не е продукт на Хiaomi, включително и тези, които Хiaomi може да осигурява и предоставя за интегриране в машина на Хiaomi по Ваша молба;
•повреда в резултат на: неправилна употреба (включително, без да се ограничава до използването на машинния капацитет или възможности, различни от тази, разрешени от Хiaomi в писмена форма), злоупотрека, подправяне, физическо счупване, прекомерни механични въздействия причиняващи външни или вътрешни счупвания, транспорт, време, природни бедствия, кражби, екстремни температури, външни електрически или магнитни аномалии, замърсявания, разливания на течност, дим, облъчване, удар или падане на устройството, модификация, неподходяща физическа или работна среда, неправилна поддръжка от Ваша страна, почистване на продукта, ремонт или подмяна на пластмаси поради козметични повреди и нормално износване/ амортизиране.
14. Хiaomi не носи отговорност за евентуални повреди при транспортирането на устройството за и от ремонт. Препоръчително е при транспортиране изпращачът да осигури правилно опаковане преди изпращане. Препоръчително е да се използва оригиналния опаковъчен материал за транспортиране на устройството.

Гаранционни условия:

1. Гаранцията на закупената техника е 2 години търговска гаранция.
2.Гаранцията на батерията за часовник е 6 месеца за сменяема и 24 месеца за капсулована.
3. Гаранцията на зарядно и кабел в комплекта е 6 месеца.
4. Гаранцията започва да тече от датата на продажба.
5. Хiaomi не гарантира непрекъсната или безаварийна работа на техниката.
6. Упражняването на права по търговската гаранция и рекламации се извършва устно или писменно, като потребителят е длъжен да представи:
•дефектираният продукт;
•фискален бон или фактура с която е закупен продукта;
•изцяло попълнена гаранционната карта в оригинал, подписана и подпечатана от търговеца;
•други документи установяващи претенцията по основание и размер.
7. Гаранцията не е валидна в случай на:
•изтрити, липсващи, променени или непълни данни в гаранционната карта или идентификационните стикери на продукта или негови части;
•неправилна експлоатация според ръководството на потребителя;
•неправилно включване към електрическата мрежа;
•повреди, причинени от неправилна употреба на батерии, или ползване на неоригинални батерии;
•изтрити или променени производствени настройки на техниката, с изключение на тези, за които се допуска конфигуриране от страна на потребителя;
•извършен ремонт, ъпгрейд или други промени от неоторизирани от Хiaomi лица (оторизираният гаранционен сервисен доставчик на Хiaomi е единственият упълномощен да обслужва техника Хiaomi);
•причинен дефект от пряко или косвено използване на части, които не са продадени от Хiaomi;
•свързване на техниката към несертифицирано допълнително оборудване.
8. Сервизът на Хiaomi ще отремонтира продукти, които са в гаранционен срок и които подлежат на гаранционен сервис в рамките на 30 дни, считано от датата на съставяне на сервис-на поръчка с уникален идентификационнен код.
9. В случай, че повредата не може да бъде отстранена в упоменатия период, Хiaomi ще замени продукта с нов от същия вид. Ако към момента няма наличности от оригиналния продукт, той ще бъде заменен с подобен с параметри, равностойни на оригиналния продукт.
10. При гаранционна подмяна на оригинална част с резервна, дефектиралата част става собственост на Хiaomi. Хiaomi не носи отговорност в случаите, когато се наложи цялата информация от вътрешната памет да бъде изтрита и по този начин загубена.

Гаранционни условия:

1. Гаранцията на закупената техника е 2 години търговска гаранция.
2.Гаранцията на батерията за часовник е 6 месеца за сменяема и 24 месеца за капсулована.
3. Гаранцията на зарядно и кабел в комплекта е 6 месеца.
4. Гаранцията започва да тече от датата на продажба.
5. Хiaomi не гарантира непрекъсната или безаварийна работа на техниката.
6. Упражняването на права по търговската гаранция и рекламации се извършва устно или писменно, като потребителят е длъжен да представи:
•дефектираният продукт;
•фискален бон или фактура с която е закупен продукта;
•изцяло попълнена гаранционната карта в оригинал, подписана и подпечатана от търговеца;
•други документи установяващи претенцията по основание и размер.
7. Гаранцията не е валидна в случай на:
•изтрити, липсващи, променени или непълни данни в гаранционната карта или идентификационните стикери на продукта или негови части;
•неправилна експлоатация според ръководството на потребителя;
•неправилно включване към електрическата мрежа;
•повреди, причинени от неправилна употреба на батерии, или ползване на неоригинални батерии;
•изтрити или променени производствени настройки на техниката, с изключение на тези, за които се допуска конфигуриране от страна на потребителя;
•извършен ремонт, ъпгрейд или други промени от неоторизирани от Хiaomi лица (оторизираният гаранционен сервисен доставчик на Хiaomi е единственият упълномощен да обслужва техника Хiaomi);
•причинен дефект от пряко или косвено използване на части, които не са продадени от Хiaomi;
•свързване на техниката към несертифицирано допълнително оборудване.
8. Сервизът на Хiaomi ще отремонтира продукти, които са в гаранционен срок и които подлежат на гаранционен сервис в рамките на 30 дни, считано от датата на съставяне на сервис-на поръчка с уникален идентификационнен код.
9. В случай, че повредата не може да бъде отстранена в упоменатия период, Хiaomi ще замени продукта с нов от същия вид. Ако към момента няма наличности от оригиналния продукт, той ще бъде заменен с подобен с параметри, равностойни на оригиналния продукт.
10. При гаранционна подмяна на оригинална част с резервна, дефектиралата част става собственост на Хiaomi. Хiaomi не носи отговорност в случаите, когато се наложи цялата информация от вътрешната памет да бъде изтрита и по този начин загубена.

Внимание:

• Преди да изпратите или оставите устройството за ремонт, внимателно преценете, дали проблемът с Вашето устройство се покрива от гаранцията съгласно горните условия на ползване, описани в гаранционната карта;
• Ако в процеса на диагностика се окаже, че дефектът не може да се третира като гаранционен, и откажете извън-гаранционен ремонт, дължите такса за диагностика плюс транспортни разходи!
• Моля преди изпращане на устройството за сервис отстранете всички компоненти на програмно осигуряване и оборудване, предоставени от фирми различни от Хiaomi.

Точки за приемане за сервис в България:

Мястото от където е закупен продукта;

Или

Сръчко сервис, гр. София, ж.к. Гео Милев

ул.Коста Лулчев № 58А

Тел.: 02/8848927, 02/9635716

Email: service.mobile@sservice.bg

<i>описание на проблема</i>	<i>име на сервиса</i>		
<i>дата на приемане</i>	<i>дата на връщане</i>	<i>подпис на сервиса</i>	<i>подпис на клиента</i>

<i>описание на проблема</i>	<i>име на сервиса</i>		
<i>дата на приемане</i>	<i>дата на връщане</i>	<i>подпис на сервиса</i>	<i>подпис на клиента</i>

<i>описание на проблема</i>	<i>име на сервиса</i>		
<i>дата на приемане</i>	<i>дата на връщане</i>	<i>подпис на сервиса</i>	<i>подпис на клиента</i>

<i>описание на проблема</i>	<i>име на сервиса</i>		
<i>дата на приемане</i>	<i>дата на връщане</i>	<i>подпис на сервиса</i>	<i>подпис на клиента</i>

Независимо от търговската гаранция продавачът отговаря за липсата на съответствие на потребителската стока с договора за продажба съгласно гаранцията по чл. 112 – 115 от Закона за защита на потребителите

Внимание:

• Преди да изпратите или оставите устройството за ремонт, внимателно преценете, дали проблемът с Вашето устройство се покрива от гаранцията съгласно горните условия на ползване, описани в гаранционната карта;
• Ако в процеса на диагностика се окаже, че дефектът не може да се третира като гаранционен, и откажете извън-гаранционен ремонт, дължите такса за диагностика плюс транспортни разходи!
• Моля преди изпращане на устройството за сервис отстранете всички компоненти на програмно осигуряване и оборудване, предоставени от фирми различни от Хiaomi.

Точки за приемане за сервис в България:

Мястото от където е закупен продукта;

Или

Сръчко сервис, гр. София, ж.к. Гео Милев

ул.Коста Лулчев № 58А

Тел.: 02/8848927, 02/9635716

Email: service.mobile@sservice.bg

<i>описание на проблема</i>	<i>име на сервиса</i>		
<i>дата на приемане</i>	<i>дата на връщане</i>	<i>подпис на сервиса</i>	<i>подпис на клиента</i>

<i>описание на проблема</i>	<i>име на сервиса</i>		
<i>дата на приемане</i>	<i>дата на връщане</i>	<i>подпис на сервиса</i>	<i>подпис на клиента</i>

<i>описание на проблема</i>	<i>име на сервиса</i>		
<i>дата на приемане</i>	<i>дата на връщане</i>	<i>подпис на сервиса</i>	<i>подпис на клиента</i>

<i>описание на проблема</i>	<i>име на сервиса</i>		
<i>дата на приемане</i>	<i>дата на връщане</i>	<i>подпис на сервиса</i>	<i>подпис на клиента</i>

Независимо от търговската гаранция продавачът отговаря за липсата на съответствие на потребителската стока с договора за продажба съгласно гаранцията по чл. 112 – 115 от Закона за защита на потребителите

