# Компактен сешоар H101

Ръководство за употребе

## Инструкции за безопасност

Прочетете внимателно това ръководство преди употреба и го запазете за бъдещи справки.

За да намалите риска от неизправност, токов удар, нараняване, пожар, смърт и повреда на оборудване или имущество, не забравяйте да спазвате следните предпазни мерки.

Описания на символи

ВНИМАНИЕ Показва потенциалните опасности, които могат да доведат до сериозни наранявания или смърт.

ПРЕДУПРЕЖДЕНИЕ Показва опасност от леки наранявания.

Не използвайте това устройство във вана, душ или пълен с вода резервоар

ВНИМАНИЕ : Не използвайте този уред в близост до вани, душове, мивки или други съдове, съдържащи вода.

### ВНИМАНИЕ

*Този уред може да се използва от деца на възраст над 8 години и лица с намалени физически, етивни или умствени способности или липса на опит и познания, ако са под наблюдение или са инструктирани относно използването на уреда по безопасен начин и разбират опасностите.
* Децата не трябва да си играят с уреда. Дръжте уреда далеч от малки деца, особено по време на употреба и го охладете.
* Почистването и потребителската поддръжка не трябва да се извършват от деца без надзор.

**Захранващ кабел и щепсел**
* Не използвайте сешоара, ако захранващият кабел или щепселът са повредени или прегряли, тъй като това може да причини изгаряния, токови удари или да причини пожар поради късо съединение.
* Не използвайте сешоара, ако щепселът, включен в електрическия контакт, е разхлабен, тъй като това може да причини изгаряния, токови удари или да причини пожар поради късо съединение.
* Не включвайте и не изключвайте щепсела с мокри ръце, тъй като това може да доведе до токов удар или нараняване.
* Не използвайте сешоара, ако захранващият кабел е заплетен, тъй като това може да причини токови удари или пожар поради късо съединение.
* Не повреждавайте, модифицирайте, огъвайте със сила, дърпайте, усуквайте или стискайте захранващия кабел, нито поставяйте тежки предмети върху него, тъй като това може да причини токови удари или пожар поради късо съединение.
* Не дърпайте захранващия кабел, когато изключвате щепсела. Уверете се, че държите щепсела, когато го изключвате, В противен случай захранващият кабел може да се повреди, да причини изгаряния, електрически удари или пожар поради късо съединение.
* Напълно и директно включете захранващия щепсел в а 220–240 V~ електрически контакт. Не използвайте разклонител или удължителни кабели, тъй като това може да причини токови удари, или предизвика пожар поради късо съединение.
* Когато сешоарът се използва в баня, изключете го от контакта след употреба, тъй като близостта до вода представлява опасност дори когато сешоарът е изключен.
* Ако захранващият кабел е повреден, той трябва да бъде заменен от производителя, негов сервизен агент или лица с подобна квалификация, за да се избегне опасност.

**Използване и съхранение**
* Не поставяйте сешоара върху неговия въздухозаборник, докато е включен, тъй като това може да доведе до прегряване на нагревателната спирала, което може да доведе до пожар.
*Не блокирайте и не поставяйте чужди предмети в отвора за изход и всмукване на въздух, тъй като това може да причини изгаряния, токови удари или да причини пожар поради късо съединение.
* Не потапяйте този сешоар във вода.
* Не използвайте този сешоар във влажна среда.
* Дръжте сешоара сух, в противен случай може да причини токови удари.
* Не използвайте сешоара с мокри ръце, тъй като това може да доведе до токови удари или да причини пожар поради късо съединение.
* Не използвайте сешоара в близост до петролен газ или други запалими стоки (като летливи агенти, разредители за бои, спрейове), тъй като това може да доведе до експлозии или да предизвика пожари поради късо съединение.
* Не оставяйте сешоара без надзор, когато е включен, тъй като това може да доведе до пожар поради късо съединение.
*Сешоар само за домашна и вътрешна употреба.

* Не увивайте захранващия кабел около тялото на сешоара по време на съхранение. Това може да доведе до разхлабване на захранващия кабел, токов удар или пожар поради късо съединение по време на бъдеща употреба.
* Не съхранявайте сешоара в силно влажна среда, тъй като това може да причини токови удари или пожар поради късо съединение.
* Не съхранявайте сешоара в обсега на деца и бебета, тъй като това може да доведе до токови удари или нараняване.
* Не използвайте този уред в близост до вани, душове, мивки или други съдове, съдържащи вода.
* Не ремонтирайте, разглобявайте или модифицирайте този продукт сами, тъй като това може да причини нараняване или пожар поради неизправност.
* За допълнителна защита се препоръчва инсталирането на устройство за остатъчен ток (RCD) с номинален остатъчен работен ток, който не надвишава 30 mA, в електрическата верига, захранваща банята. Попитайте вашия инсталатор за съвет

**Неизправности и повреди**
* В случай на неизправност или повреда, като липса на въздух, чести спирания, вътрешно прегряване или пушене, моля, незабавно спрете да използвате продукта, извадете захранващия кабел и се свържете с отдела за обслужване на клиенти. Използването на този продукт при тези обстоятелства може да доведе до токов удар, нараняване или пожар поради късо съединение.
* Изходът за въздух и дюзата за въздух може да се нагорещят по време на употреба, така че не ги докосвайте с ръце, тъй като това може да причини изгаряния.
* Избягвайте да изпускате сешоара или да го подлагате на силни удари, тъй като това може да причини токови удари или пожар поради късо съединение.
* Не използвайте сешоара, ако входът за въздух е повреден, тъй като косата ви може да се заклещи в него и да причини увреждане на косата ви.
* Не използвайте сешоара върху бебета или малки деца, тъй като може да причини изгаряния.
* Не усуквайте и не заплитайте захранващия кабел, когато го съхранявате. В противен случай той може да се счупи, да причини изгаряния, токови удари или пожар поради късо съединение по време на бъдеща употреба.
Този продукт трябва да се използва само за суха и подредена коса. Не го използвайте за домашни любимци или за сушене на обувки, дрехи и т.ч. В противен случай може да причини изгаряния или пожар поради късо съединение.

## ЕС декларация за съответствие

Ние, Hangzhou Lexiu Electronic Technology Co., Ltd., с настоящото декларираме, че това оборудване е в съответствие с приложимите директиви и европейски норми и изменения. Пълният текст на ЕС декларацията за съответствие е достъпен на следния интернет адрес: http://www.mi.com/global/service/support/declaration.html

## Информация за изхвърляне и рециклиране

Всички продукти, носещи този символ, са отпадъчно електрическо и електронно оборудване (WEEE съгласно Директива 2012/19/ЕС), което не трябва да се смесва с несортирани битови отпадъци. Вместо това трябва да защитите човешкото здраве и околната среда, като предадете отпадъчното си оборудване в определен събирателен пункт за рециклиране на отпадъчно електрическо и електронно оборудване, назначен от правителството или местните власти. Правилно изхвърляне и рециклирането ще помогне за предотвратяване на потенциални отрицателни последици за околната среда и човешкото здраве. Моля, свържете се с монтажника или местните власти за повече информация относно местоположението, както и правилата и условията на такива пунктове за събиране.

## Общ преглед на продукта

Забележка: Илюстрациите на продукта, аксесоарите и потребителския интерфейс в ръководството за потребителя са само за справка. Действителният продукт и функции може да се различават поради подобрения на продукта.

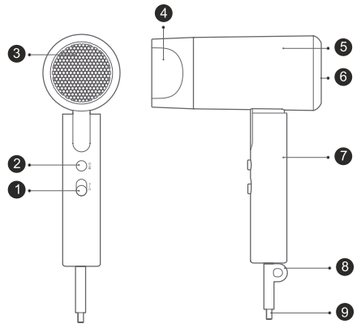


1 Бутон за включване
II Включено (висока скорост)
I Включено (ниска скорост)
O Изключено
4 Въздушна дюза
6 Въздухозаборник
8 Примка за окачване
2 Бутон за температура
Горещ въздух/Студен въздух
3 Изход за въздух
5 Въздуховод
7 Дръжка
9 Захранващ кабел

## Как да използвам

Инсталиране и премахване на въздушната дюза: Този продукт се предлага с въртяща се на 360° въздушна дюза. За да премахнете въздушната дюза, хванете я здраво и я извадете от изхода за въздух. За да монтирате въздушната дюза, подравнете дъното й с изхода за въздух и натиснете леко. Когато чуете „щракване", той е безопасно инсталиран.

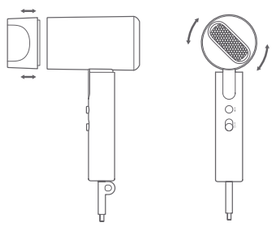

ВНИМАНИЕ: За да избегнете изгаряния, не регулирайте, монтирайте или премахвайте въздушната дюза по време на употреба.

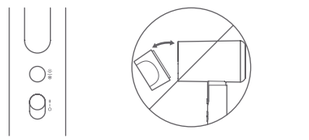

• Включване: Първо се уверете, че бутонът за захранване е в изключено положение ( ), след това включете захранващия кабел в контакта и натиснете бутона за захранване до избраната от вас настройка на въздушния поток.

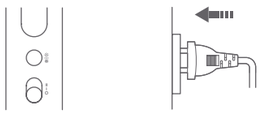

Забележка: Когато бутонът за захранване е настроен на настройка за включване (ниска скорост) (I), сешоарът работи на ниска скорост с лек въздушен поток. Когато бутонът за захранване е настроен на настройка за включване (висока скорост) (II), сешоарът работи на висока скорост със силен въздушен поток.

• Превключване между температурите на въздуха: Натиснете бутона за температура, за да превключите между студен и горещ въздух.

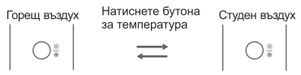


ВНИМАНИЕ: По време на употреба, моля, дръжте косата си на поне 10 cm разстояние от входа за въздух, за да намалите риска коса ви да бъде уловена в сешоара. Моля, уверете се, че държите коса си на поне 3 cm разстояние от изхода на въздуха, за да избегнете повреда на коса поради прегряване.

• Изключване: След употреба превключете бутона за захранване в изключено положение ( ) и извадете захранващия кабел.

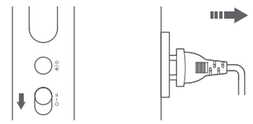

## Грижи и поддръжка

* При почистване се уверете, че сешоарът е изключен и захранващият кабел е изключен от контакта.

* Моля, използвайте кърпа, памучен тампон или четка за зъби, за да почиствате редовно праха от входящия и изходящия отвор за въздух.

* За да избегнете повреда на продукта, не натискайте и не търкайте отвора за всмукване и изход на въздух с нокти или остри предмети и др.

* Не използвайте алкохол, лакочистител или препарат за почистване на този продукт, тъй като това може да причини неизправности, напукване или обезцветяване.

## Спецификации

| | |
|---|---|
| Име | Hair Dryer |
| Модел | CMJ04LXEU |
| Номинално напрежение | 220–240 V~ |
| Номинална честота | 50–60 Hz |
| Оценена сила | 1600W |
| Размери на артикула | 160 × 70 × 212 mm (вкл. въздушна дюза) |
| Дата на производство: Вижте кутията | |

## Отстраняване на неизправности

| Проблеми | Възможни причини | Решения |
|---|---|---|
| Сешоарът не работи, когато е включен в контакта.. | Сешоарът не е включен. | Включете сешоара. |
| | Захранващият кабел не е включен или има лош контакт. | Проверете щепсела и включете здраво захранващия кабел. |
| | Вътрешната верига е повредена. | Свържете се с екипа за следпродажбено обслужване. |
| Топлият и студеният въздух не могат да се превключват чрез натискане на бутона за температура. | Бутона е повреден. | Свържете се с екипа за следпродажбено обслужване. |
| Духа студен въздух. когато е в режим на горещ въздух. | Температурата е твърде висока, така че сешоарът е влязъл в състояние на защита от прегряване. | Изключете бутона за захранване и извадете щепсела на сешоара. След като изчакате да изстине, можете да го използвате отново както обикновено. |
| Сешоарът не изпуска въздух или изпуска само малко количество въздух. | Входът за въздух е блокиран. | Изключете и извадете щепсела на сешоара, преди да почистите входа за въздух. |
| Самият сешоар или горещият въздух са с необичайно висока температура. | | |

Manufactured for: Xiaomi Communications Co., Ltd.
Manufactured by: Hangzhou Lexiu Electronic Technology Co., Ltd.
(a Mi Ecosystem company)
Address: 2006–2010, Building 1, 501, 2nd Baiyang Street, Qiantang New District, Hangzhou, 310018 Zhejiang, China
For further information, please go to www.mi.com

User Manual Version: V1.1

Компактен сешоар H101
Ръководство за употребе
Инструкции за безопасност
Прочетете внимателно това ръководство преди употреба и го запазете за бъдещи справки.
За да намалите риска от неизправност, токов удар, нараняване, пожар, смърт и повреда на оборудване или имущество, не забравяйте да спазвате следните предпазни мерки.
Описания на символи
ВНИМАНИЕ Показва потенциалните опасности, които могат да доведат до сериозни наранявания или смърт.
ПРЕДУПРЕЖДЕНИЕ Показва опасност от леки наранявания.
Не използвайте това устройство във вана, душ или пълен с вода резервоар
ВНИМАНИЕ : Не използвайте този уред в близост до вани, душове, мивки или други съдове, съдържащи вода.
ВНИМАНИЕ
*Този уред може да се използва от деца на възраст над 8 години и лица с намалени физически, етивни или умствени способности или липса на опит и познания, ако са под наблюдение или са инструктирани относно използването на уреда по безопасен начин и разбират опасностите.
* Децата не трябва да си играят с уреда. Дръжте уреда далеч от малки деца, особено по време на употреба и го охладете.
* Почистването и потребителската поддръжка не трябва да се извършват от деца без надзор.
Захранващ кабел и щепсел
* Не използвайте сешоара, ако захранващият кабел или щепселът са повредени или прегряли, тъй като това може да причини изгаряния, токови удари или да причини пожар поради късо съединение.
* Не използвайте сешоара, ако щепселът, включен в електрическия контакт, е разхлабен, тъй като това може да причини изгаряния, токови удари или да причини пожар поради късо съединение.
* Не включвайте и не изключвайте щепсела с мокри ръце, тъй като това може да доведе до токов удар или нараняване.
* Не използвайте сешоара, ако захранващият кабел е заплетен, тъй като това може да причини токови удари или пожар поради късо съединение.
* Не повреждавайте, модифицирайте, огъвайте със сила, дърпайте, усуквайте или стискайте захранващия кабел, нито поставяйте тежки предмети върху него, тъй като това може да причини токови удари или пожар поради късо съединение.
* Не дърпайте захранващия кабел, когато изключвате щепсела. Уверете се, че държите щепсела, когато го изключвате, В противен случай захранващият кабел може да се повреди, да причини изгаряния, електрически удари или пожар поради късо съединение.
* Напълно и директно включете захранващия щепсел в а 220–240 V~ електрически контакт. Не използвайте разклонител или удължителни кабели, тъй като това може да причини токови удари, или предизвика пожар поради късо съединение.
* Когато сешоарът се използва в баня, изключете го от контакта след употреба, тъй като близостта до вода представлява опасност дори когато сешоарът е изключен.
* Ако захранващият кабел е повреден, той трябва да бъде заменен от производителя, негов сервизен агент или лица с подобна квалификация, за да се избегне опасност.
Използване и съхранение
* Не поставяйте сешоара върху неговия въздухозаборник, докато е включен, тъй като това може да доведе до прегряване на нагревателната спирала, което може да доведе до пожар.
*Не блокирайте и не поставяйте чужди предмети в отвора за изход и всмукване на въздух, тъй като това може да причини изгаряния, токови удари или да причини пожар поради късо съединение.
* Не потапяйте този сешоар във вода.
* Не използвайте този сешоар във влажна среда.
* Дръжте сешоара сух, в противен случай може да причини токови удари.
* Не използвайте сешоара с мокри ръце, тъй като това може да доведе до токови удари или да причини пожар поради късо съединение.
* Не използвайте сешоара в близост до петролен газ или други запалими стоки (като летливи агенти, разредители за бои, спрейове), тъй като това може да доведе до експлозии или да предизвика пожари поради късо съединение.
* Не оставяйте сешоара без надзор, когато е включен, тъй като това може да доведе до пожар поради късо съединение.
*Сешоар само за домашна и вътрешна употреба.
* Не увивайте захранващия кабел около тялото на сешоара по време на съхранение. Това може да доведе до разхлабване на захранващия кабел, токов удар или пожар поради късо съединение по време на бъдеща употреба.
* Не съхранявайте сешоара в силно влажна среда, тъй като това може да причини токови удари или пожар поради късо съединение.
* Не съхранявайте сешоара в обсега на деца и бебета, тъй като това може да доведе до токови удари или нараняване.
* Не използвайте този уред в близост до вани, душове, мивки или други съдове, съдържащи вода.
* Не ремонтирайте, разглобявайте или модифицирайте този продукт сами, тъй като това може да причини нараняване или пожар поради неизправност.
* За допълнителна защита се препоръчва инсталирането на устройство за остатъчен ток (RCD) с номинален остатъчен работен ток, който не надвишава 30 mA, в електрическата верига, захранваща банята. Попитайте вашия инсталатор за съвет
Неизправности и повреди
* В случай на неизправност или повреда, като липса на въздух, чести спирания, вътрешно прегряване или пушене, моля, незабавно спрете да използвате продукта, извадете захранващия кабел и се свържете с отдела за обслужване на клиенти. Използването на този продукт при тези обстоятелства може да доведе до токов удар, нараняване или пожар поради късо съединение.
* Изходът за въздух и дюзата за въздух може да се нагорещят по време на употреба, така че не ги докосвайте с ръце, тъй като това може да причини изгаряния.
* Избягвайте да изпускате сешоара или да го подлагате на силни удари, тъй като това може да причини токови удари или пожар поради късо съединение.
* Не използвайте сешоара, ако входът за въздух е повреден, тъй като косата ви може да се заклещи в него и да причини увреждане на косата ви.
* Не използвайте сешоара върху бебета или малки деца, тъй като може да причини изгаряния.
* Не усуквайте и не заплитайте захранващия кабел, когато го съхранявате. В противен случай той може да се счупи, да причини изгаряния, токови удари или пожар поради късо съединение по време на бъдеща употреба.
Този продукт трябва да се използва само за суха и подредена коса. Не го използвайте за домашни любимци или за сушене на обувки, дрехи и т.ч. В противен случай може да причини изгаряния или пожар поради късо съединение.
ЕС декларация за съответствие
Ние, Hangzhou Lexiu Electronic Technology Co., Ltd., с настоящото декларираме, че това оборудване е в съответствие с приложимите директиви и европейски норми и изменения. Пълният текст на ЕС декларацията за съответствие е достъпен на следния интернет адрес: http://www.mi.com/global/service/support/declaration.html
Информация за изхвърляне и рециклиране
Всички продукти, носещи този символ, са отпадъчно електрическо и електронно оборудване (WEEE съгласно Директива 2012/19/ЕС), което не трябва да се смесва с несортирани битови отпадъци. Вместо това трябва да защитите човешкото здраве и околната среда, като предадете отпадъчното си оборудване в определен събирателен пункт за рециклиране на отпадъчно електрическо и електронно оборудване, назначен от правителството или местните власти. Правилно изхвърляне и рециклирането ще помогне за предотвратяване на потенциални отрицателни последици за околната среда и човешкото здраве. Моля, свържете се с монтажника или местните власти за повече информация относно местоположението, както и правилата и условията на такива пунктове за събиране.
Общ преглед на продукта
Забележка: Илюстрациите на продукта, аксесоарите и потребителския интерфейс в ръководството за потребителя са само за справка. Действителният продукт и функции може да се различават поради подобрения на продукта.
1 Бутон за включване
II Включено (висока скорост)
I Включено (ниска скорост)
O Изключено
4 Въздушна дюза
6 Въздухозаборник
8 Примка за окачване
2 Бутон за температура
Горещ въздух/Студен въздух
3 Изход за въздух
5 Въздуховод
7 Дръжка
9 Захранващ кабел
Как да използвам
Инсталиране и премахване на въздушната дюза: Този продукт се предлага с въртяща се на 360° въздушна дюза. За да премахнете въздушната дюза, хванете я здраво и я извадете от изхода за въздух. За да монтирате въздушната дюза, подравнете дъното й с изхода за въздух и натиснете леко. Когато чуете „щракване", той е безопасно инсталиран.
ВНИМАНИЕ: За да избегнете изгаряния, не регулирайте, монтирайте или премахвайте въздушната дюза по време на употреба.
• Включване: Първо се уверете, че бутонът за захранване е в изключено положение ( ), след това включете захранващия кабел в контакта и натиснете бутона за захранване до избраната от вас настройка на въздушния поток.
Забележка: Когато бутонът за захранване е настроен на настройка за включване (ниска скорост) (I), сешоарът работи на ниска скорост с лек въздушен поток. Когато бутонът за захранване е настроен на настройка за включване (висока скорост) (II), сешоарът работи на висока скорост със силен въздушен поток.
• Превключване между температурите на въздуха: Натиснете бутона за температура, за да превключите между студен и горещ въздух.
Горещ въздух
Натиснете бутона за температура
Студен въздух
ВНИМАНИЕ: По време на употреба, моля, дръжте косата си на поне 10 cm разстояние от входа за въздух, за да намалите риска коса ви да бъде уловена в сешоара. Моля, уверете се, че държите коса си на поне 3 cm разстояние от изхода на въздуха, за да избегнете повреда на коса поради прегряване.
• Изключване: След употреба превключете бутона за захранване в изключено положение ( ) и извадете захранващия кабел.
Грижи и поддръжка
* При почистване се уверете, че сешоарът е изключен и захранващият кабел е изключен от контакта.
* Моля, използвайте кърпа, памучен тампон или четка за зъби, за да почиствате редовно праха от входящия и изходящия отвор за въздух.
* За да избегнете повреда на продукта, не натискайте и не търкайте отвора за всмукване и изход на въздух с нокти или остри предмети и др.
* Не използвайте алкохол, лакочистител или препарат за почистване на този продукт, тъй като това може да причини неизправности, напукване или обезцветяване.
Спецификации
Име Hair Dryer
Модел CMJ04LXEU
Номинално напрежение 220–240 V~
Номинална честота 50–60 Hz
Оценена сила 1600W
Размери на артикула 160 × 70 × 212 mm (вкл. въздушна дюза)
Дата на производство: Вижте кутията
Отстраняване на неизправности
Сешоарът не работи, когато е включен в контакта.. | Сешоарът не е включен. | Включете сешоара.
Захранващият кабел не е включен или има лош контакт. | Проверете щепсела и включете здраво захранващия кабел.
Вътрешната верига е повредена. | Свържете се с екипа за следпродажбено обслужване.
Топлият и студеният въздух не могат да се превключват чрез натискане на бутона за температура. | Бутона е повреден. | Свържете се с екипа за следпродажбено обслужване.
Духа студен въздух. когато е в режим на горещ въздух. | Температурата е твърде висока, така че сешоарът е влязъл в състояние на защита от прегряване. | Изключете бутона за захранване и извадете щепсела на сешоара. След като изчакате да изстине, можете да го използвате отново както обикновено.
Сешоарът не изпуска въздух или изпуска само малко количество въздух. | Входът за въздух е блокиран. | Изключете и извадете щепсела на сешоара, преди да почистите входа за въздух.
Самият сешоар или горещият въздух са с необичайно висока температура.
Manufactured for: Xiaomi Communications Co., Ltd.
Manufactured by: Hangzhou Lexiu Electronic Technology Co., Ltd.
(a Mi Ecosystem company)
Address: 2006–2010, Building 1, 501, 2nd Baiyang Street, Qiantang New District, Hangzhou, 310018 Zhejiang, China
For further information, please go to www.mi.com
User Manual Version: V1.1

**Внимание:**

• Преди да изпратите или оставите устройството за ремонт, внимателно преценете, дали проблемът с Вашето устройство се покрива от гаранцията съгласно горните условия на ползване, описани в гаранционната карта;

• Ако в процеса на диагностика се окаже, че дефектът не може да се третира като гаранционен, и откажете извънгаранционен ремонт, дължите такса за диагностика плюс транспортни разходи!

• Моля преди изпращане на устройството за сервиз отстранете всички компоненти на програмно осигуряване и оборудване, предоставени от фирми различни от Xiaomi.

Точки за приемане за сервиз в България:
Мястото от където е закупен продукта;
Или
Сръчко сервиз, гр. София, ж.к. Гео Милев
ул.Коста Лулчев № 58А
Тел.: 02/8848927, 02/9635716
Email: service.mobile@sservice.bg

| | | | |
|---|---|---|---|
| *описание на проблема* | | | *име на сервиза* |
| *дата на приемане* | *дата на връщане* | *подпис на сервиза* | *подпис на клиента* |

| | | | |
|---|---|---|---|
| *описание на проблема* | | | *име на сервиза* |
| *дата на приемане* | *дата на връщане* | *подпис на сервиза* | *подпис на клиента* |

| | | | |
|---|---|---|---|
| *описание на проблема* | | | *име на сервиза* |
| *дата на приемане* | *дата на връщане* | *подпис на сервиза* | *подпис на клиента* |

| | | | |
|---|---|---|---|
| *описание на проблема* | | | *име на сервиза* |
| *дата на приемане* | *дата на връщане* | *подпис на сервиза* | *подпис на клиента* |

*Независимо от търговската гаранция продавачът отговаря за липсата на съответствие на потребителската стока с договора за продажба съгласно гаранцията по чл. 112 – 115 от Закона за защита на потребителите*

## Гаранционни условия:

1. Гаранцията на закупената техника е 2 години търговска гаранция.
2. **Гаранцията на батерията за интелигентен пречиствател на въздуха е 6 месеца за сменяема и 24 месеца за капсулована.**
3. Гаранцията на зарядно и кабел в комплекта е 6 месеца.
4. Гаранцията започва да тече от датата на продажба.
5. Xiaomi не гарантира непрекъсната или безаварийна работа на техниката.
6. Упражняването на права по търговската гаранция и рекламации се извършва устно или писменно, като потребителят е длъжен да представи:
•дефектиралият продукт;
•фискален бон или фактура с която е закупен продукта;
•изцяло попълнена гаранционната карта в оригинал, подписана и подпечатана от търговеца;
•други документи установяващи претенцията по основание и размер.
7. Гаранцията не е валидна в случай на:
•изтрити, липсващи, променени или непълни данни в гаранционната карта или идентификационните стикери на продукта или негови части;
•неправилна експлоатация според ръководството на потребителя;
•неправилно включване към електрическата мрежа;
•повреди, причинени от неправилна употреба на батерии, или ползване на неоригинални батерии;
•изтрити или променени производствени настройки на техниката, с изключение на тези, за които се допуска конфигуриране от страна на потребителя;
•извършен ремонт, ъпгрейд или други промени от неоторизирани от Xiaomi лица (оторизираният гаранционен сервизен доставчик на Xiaomi е единственият упълномощен да обслужва техника Xiaomi);
•причинен дефект от пряко или косвено използване на части, които не са продадени от Xiaomi;
•свързване на техниката към несертифицирано допълнително оборудване.
8. Сервизът на Xiaomi ще отремонтира продукти, които са в гаранционен срок и които подлежат на гаранционен сервиз в рамките на 30 дни, считано от датата на съставяне на сервизна поръчка с уникален идентификационен код.
9. В случай, че повредата не може да бъде отстранена в упоменатия период, Xiaomi ще замени продукта с нов от същия вид. Ако към момента няма наличности от оригиналния продукт, той ще бъде заменен с подобен с параметри, равностойни на оригиналния продукт.
10. При гаранционна подмяна на оригинална част с резервна, дефектиралата част става собственост на Xiaomi. Xiaomi не носи отговорност в случаите, когато се наложи цялата информация от вътрешната памет да бъде изтрита и по този начин загубена.
11. Xiaomi не дължи компенсации на клиента за това, че продуктът е в сервиз и не може да бъде ползван от него за периода по т.8 от гаранционната карта.
12. Xiaomi не носи отговорност за възстановяване на персонални данни, приложен и операционен софтуер, инсталирани от клиента. Xiaomi препоръчва периодично да бъде правена архивация на важните данни от страна на клиента;
13. Гаранцията не включва:
•отслабващ капацитет на акумулаторни батерии
•износване на носители за данни
•по-малък от допустимия брой дефектни точки (пиксели) на екрана на телефона, като той зависи от конкретния модел или продуктова линия
•предоставяне и инсталиране на пакети с приложен софтуер, драйвери или операционни системи;
•незначителни неизправности или отклонения в характеристиките на продукта, които не са от значение за стойността и употребата по предназначение;
•какъвто и да е софтуер, продаден заедно с продукта или инсталиран допълнително изтриване на пароли, деактивиране на защитни функции, и др.;
•телесно нараняване, загуба, или увреждане на лично имущество;
•повреда, причинена от продукт, за който Xiaomi не носи отговорност или не е продукт на Xiaomi, включително и тези, които Xiaomi може да осигурява и предоставя за интегриране в машина на Xiaomi по Ваша молба;
•повреда в резултат на: неправилна употреба (включително, без да се ограничава до използването на машинния капацитет или възможности, различни от тази, разрешени от Xiaomi в писмена форма), злополука, подправяне, физическо счупване, прекомерни механични въздействия причиняващи външни или вътрешни счупвания, транспорт, време, природни бедствия, кражби, екстремни температури, външни електрически или магнитни аномалии, замърсявания, разливания на течност, дим, облъчване, удар или падане на устройството, модификация, неподходяща физическа или работна среда, неправилна поддръжка от Ваша страна, почистване на продукта, ремонт или подмяна на пластмаси поради козметични повреди и нормално износване/ амортизиране.
14. Xiaomi не носи отговорност за евентуални повреди при транспортирането на устройството за и от ремонт. Препоръчително е при транспортиране изпращачът да осигури правилно опаковане преди изпращане. Препоръчително е да се използва оригиналния опаковъчен материал за транспортиране на устройството.

# Информация за Клиента

Модел

IMEI номер

Име на клиента:

Дата:

Подпис и печат на продавача:

Подпис на клиента:

**Внимание:**

• Преди да изпратите или оставите устройството за ремонт, внимателно преценете, дали проблемът с Вашето устройство се покрива от гаранцията съгласно горните условия на ползване, описани в гаранционната карта;

• Ако в процеса на диагностика се окаже, че дефектът не може да се третира като гаранционен, и откажете извънгаранционен ремонт, дължите такса за диагностика плюс транспортни разходи!

• Моля преди изпращане на устройството за сервиз отстранете всички компоненти на програмно осигуряване и оборудване, предоставени от фирми различни от Xiaomi.

Точки за приемане за сервиз в България:
Мястото от където е закупен продукта;
Или
Сръчко сервиз, гр. София, ж.к. Гео Милев
ул.Коста Лулчев № 58А
Тел.: 02/8848927, 02/9635716
Email: service.mobile@sservice.bg

| | | | |
|---|---|---|---|
| *описание на проблема* | | | *име на сервиза* |
| *дата на приемане* | *дата на връщане* | *подпис на сервиза* | *подпис на клиента* |

| | | | |
|---|---|---|---|
| *описание на проблема* | | | *име на сервиза* |
| *дата на приемане* | *дата на връщане* | *подпис на сервиза* | *подпис на клиента* |

| | | | |
|---|---|---|---|
| *описание на проблема* | | | *име на сервиза* |
| *дата на приемане* | *дата на връщане* | *подпис на сервиза* | *подпис на клиента* |

| | | | |
|---|---|---|---|
| *описание на проблема* | | | *име на сервиза* |
| *дата на приемане* | *дата на връщане* | *подпис на сервиза* | *подпис на клиента* |

*Независимо от търговската гаранция продавачът отговаря за липсата на съответствие на потребителската стока с договора за продажба съгласно гаранцията по чл. 112 – 115 от Закона за защита на потребителите*

## Гаранционни условия:

1. Гаранцията на закупената техника е 2 години търговска гаранция.
2. **Гаранцията на батерията за интелигентен пречиствател на въздуха е 6 месеца за сменяема и 24 месеца за капсулована.**
3. Гаранцията на зарядно и кабел в комплекта е 6 месеца.
4. Гаранцията започва да тече от датата на продажба.
5. Xiaomi не гарантира непрекъсната или безаварийна работа на техниката.
6. Упражняването на права по търговската гаранция и рекламации се извършва устно или писменно, като потребителят е длъжен да представи:
•дефектиралият продукт;
•фискален бон или фактура с която е закупен продукта;
•изцяло попълнена гаранционната карта в оригинал, подписана и подпечатана от търговеца;
•други документи установяващи претенцията по основание и размер.
7. Гаранцията не е валидна в случай на:
•изтрити, липсващи, променени или непълни данни в гаранционната карта или идентификационните стикери на продукта или негови части;
•неправилна експлоатация според ръководството на потребителя;
•неправилно включване към електрическата мрежа;
•повреди, причинени от неправилна употреба на батерии, или ползване на неоригинални батерии;
•изтрити или променени производствени настройки на техниката, с изключение на тези, за които се допуска конфигуриране от страна на потребителя;
•извършен ремонт, ъпгрейд или други промени от неоторизирани от Xiaomi лица (оторизираният гаранционен сервизен доставчик на Xiaomi е единственият упълномощен да обслужва техника Xiaomi);
•причинен дефект от пряко или косвено използване на части, които не са продадени от Xiaomi;
•свързване на техниката към несертифицирано допълнително оборудване.
8. Сервизът на Xiaomi ще отремонтира продукти, които са в гаранционен срок и които подлежат на гаранционен сервиз в рамките на 30 дни, считано от датата на съставяне на сервизна поръчка с уникален идентификационен код.
9. В случай, че повредата не може да бъде отстранена в упоменатия период, Xiaomi ще замени продукта с нов от същия вид. Ако към момента няма наличности от оригиналния продукт, той ще бъде заменен с подобен с параметри, равностойни на оригиналния продукт.
10. При гаранционна подмяна на оригинална част с резервна, дефектиралата част става собственост на Xiaomi. Xiaomi не носи отговорност в случаите, когато се наложи цялата информация от вътрешната памет да бъде изтрита и по този начин загубена.
11. Xiaomi не дължи компенсации на клиента за това, че продуктът е в сервиз и не може да бъде ползван от него за периода по т.8 от гаранционната карта.
12. Xiaomi не носи отговорност за възстановяване на персонални данни, приложен и операционен софтуер, инсталирани от клиента. Xiaomi препоръчва периодично да бъде правена архивация на важните данни от страна на клиента;
13. Гаранцията не включва:
•отслабващ капацитет на акумулаторни батерии
•износване на носители за данни
•по-малък от допустимия брой дефектни точки (пиксели) на екрана на телефона, като той зависи от конкретния модел или продуктова линия
•предоставяне и инсталиране на пакети с приложен софтуер, драйвери или операционни системи;
•незначителни неизправности или отклонения в характеристиките на продукта, които не са от значение за стойността и употребата по предназначение;
•какъвто и да е софтуер, продаден заедно с продукта или инсталиран допълнително изтриване на пароли, деактивиране на защитни функции, и др.;
•телесно нараняване, загуба, или увреждане на лично имущество;
•повреда, причинена от продукт, за който Xiaomi не носи отговорност или не е продукт на Xiaomi, включително и тези, които Xiaomi може да осигурява и предоставя за интегриране в машина на Xiaomi по Ваша молба;
•повреда в резултат на: неправилна употреба (включително, без да се ограничава до използването на машинния капацитет или възможности, различни от тази, разрешени от Xiaomi в писмена форма), злополука, подправяне, физическо счупване, прекомерни механични въздействия причиняващи външни или вътрешни счупвания, транспорт, време, природни бедствия, кражби, екстремни температури, външни електрически или магнитни аномалии, замърсявания, разливания на течност, дим, облъчване, удар или падане на устройството, модификация, неподходяща физическа или работна среда, неправилна поддръжка от Ваша страна, почистване на продукта, ремонт или подмяна на пластмаси поради козметични повреди и нормално износване/ амортизиране.
14. Xiaomi не носи отговорност за евентуални повреди при транспортирането на устройството за и от ремонт. Препоръчително е при транспортиране изпращачът да осигури правилно опаковане преди изпращане. Препоръчително е да се използва оригиналния опаковъчен материал за транспортиране на устройството.

# Информация за Клиента

Модел

IMEI номер

Име на клиента:

Дата:

Подпис и печат на продавача:

Подпис на клиента: